

LED TRUBICE VALTAVALLO® E3


INSTALAČNÍ PŘÍRUČKA

Tento dokument popisuje instalaci LED trubice pro retrofitní použití. LED trubice Valtavalo E3 je navržena tak, aby nahradila tradiční zářivku T8 / G13 ve svítidle s magnetickým předřadníkem.

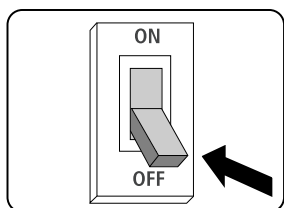
Vezměte prosím na vědomí, že technická specifikace LED trubice se od technické specifikace zářivkových trubice liší. Tyto odlišnosti je třeba vzít při instalaci LED trubice v úvahu. Více informací o LED trubicích Valtavalo najdete na www.valtavalo.cz.

Obsah dodávky

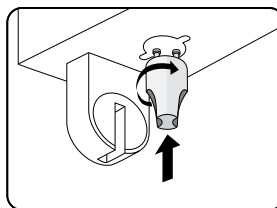
LED trubice Valtavalo, LED startér a instalační instrukce.



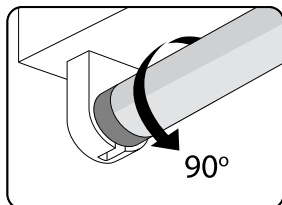
Snadná a rychlá instalace do svítidel s magnetickým předřadníkem



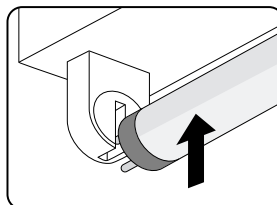
1. Vypněte elektřinu a ujistěte se, že jste odstranili všechny překážky z bezprostředního okolí.



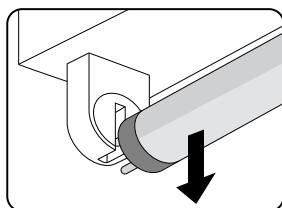
5. Vložte LED startér Valtavalo.



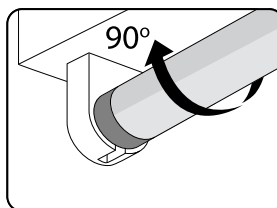
2. Uvolněte starou zářivku pootočením o 90°.



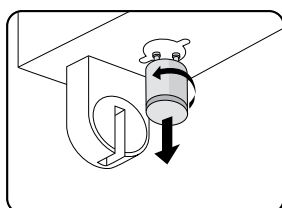
6. Vložte LED trubici Valtavalo.



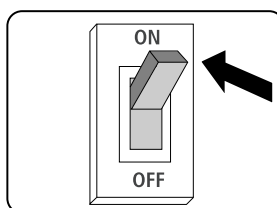
3. Vyjměte starou zářivku.



7. Uzamkněte LED trubici pootočením o 90°.

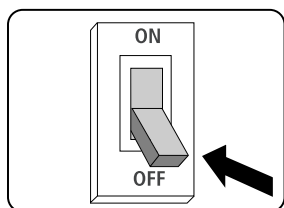


4. Vyjměte starý startér.

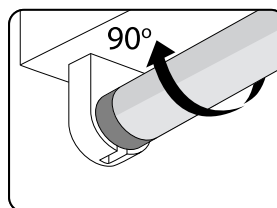


8. Zapněte znovu elektřinu a zkontrolujte zda led trubice funguje správně. Vadné výrobky musí být okamžitě vyřazeny z provozu.

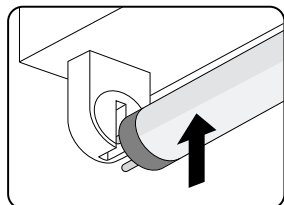
Instalace do LED svítidel Valtavalo



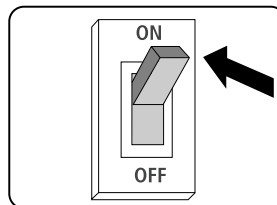
1. Vypněte elektřinu a ujistěte se, že jste odstranili všechny překážky z bezprostředního okolí.



3. Uzamkněte LED trubici pootočením o 90°.



2. Vložte LED trubice Valtavalo.




4. Zapněte znovu elektřinu a zkontrolujte zda led trubice funguje správně. Vadné výrobky musí být okamžitě vyřazeny z provozu.

	LED trubice Valtavalo je vhodná pro provoz 50/60 Hz. Není vhodný pro vysokofrekvenční provoz elektronických předradníků.
	LED trubice Valtavalo E3 není vhodná pro stmívání.
	LED trubice Valtavalo není vhodná pro osvětlení nouzového východu.
	Při instalaci LED trubice Valtavalo je třeba startér svítidla vyměnit za LED-startér Valtavalo.
	LED trubice Valtavalo musí být instalována v suchém prostředí nebo ve svítidle, které zajišťuje ochranu proti stříkající vodě.

Rozsah okolních teplot LED trubíc řady E je -20 °C ... + 40 °C. Nemusí být vhodné pro použití ve všech aplikacích, kde se používají tradiční zářivky. Teplotní rozsah trubíc se liší od teplotního rozsahu zářivek (-20 °C ... + 60 °C). V případě pochybností ohledně vhodnosti aplikace kontaktujte společnost Valtavalo nebo místního distributora společnosti Valtavalo.

LED trubice Valtavalo je určena pro všeobecné osvětlení. Kompatibilita tohoto zdroje se svítidlem musí být ověřena u výrobce svítidla. Při retrofitním použití definovaném normou se nesmí provádět žádné úpravy svítidla, ve kterých se použije LED trubice. Pokud jsou zapotřebí nějaké modifikace (odstranění kompenzačního kondenzátoru nebo obtok elektronického předradníku), vyžádejte si další informace od společnosti Valtavalo. Příklad zapojení níže.



valtavalo



Distribuce pro ČR a SR:
FAWOO TECH CZ s.r.o.
Tovární 391, 267 01 Králův Dvůr
Česká republika
www.valtavalo.cz

Valtavalo Ltd
Oulu, Finland
tel. +358 207 789 880
info@valtavalo.fi
www.valtavalo.com